

---

***Vojens Fjernvarme***  
***A.m.b.a.***  
Årsrapport for 2022

---

CVR-nr. 28 03 26 17



# Indholdsfortegnelse

	<u>Side</u>
<i>Påtegninger</i>	
Ledelsespåtegning	1
Den uafhængige revisors revisionspåtegning	2
<i>Ledelsesberetning</i>	
Selskabsoplysninger	5
Ledelsesberetning	6
<i>Årsregnskab</i>	
Resultatopgørelse 1. januar - 31. december 2022	7
Balance 31. december	8
Noter til årsrapporten	10
Supplerende beretning	22

# Den uafhængige revisors revisionspåtegning

Til andelshaverne i Vojens Fjernvarme A.m.b.a.

## Konklusion

Det er vores opfattelse, at årsregnskabet giver et retvisende billede af selskabets aktiver, passiver og finansielle stilling pr. 31. december 2022 samt af resultatet af selskabets aktiviteter for regnskabsåret 1. januar - 31. december 2022 i overensstemmelse med årsregnskabsloven.

Vi har revideret årsregnskabet for Vojens Fjernvarme A.m.b.a. for regnskabsåret 1. januar - 31. december 2022, der omfatter resultatopgørelse, balance og noter, herunder anvendt regnskabspraksis ("regnskabet").

## Grundlag for konklusion

Vi har udført vores revision i overensstemmelse med internationale standarder om revision og de yderligere krav, der er gældende i Danmark. Vores ansvar ifølge disse standarder og krav er nærmere beskrevet i revisionspåtegningens afsnit "Revisors ansvar for revisionen af regnskabet". Vi er uafhængige af selskabet i overensstemmelse med International Ethics Standards Board for Accountants' internationale retningslinjer for revisoreres etiske adfærd (IESBA Code) og de yderligere etiske krav, der er gældende i Danmark, ligesom vi har opfyldt vores øvrige etiske forpligtelser i henhold til disse krav og IESBA Code. Det er vores opfattelse, at det opnåede revisionsbevis er tilstrækkeligt og egnet som grundlag for vores konklusion.

## Fremhævelse af forhold i regnskabet

Selskabets ledelse har ønsket at medtage budgettal i resultatopgørelse og noter samt den supplerende beretning på side 22 og 23. Der er ikke krav om revision af budgettal og supplerende beretning, og budgetterne er derfor ikke revideret, hvilket også fremgår af regnskabet.

## Udtalelse om ledelsesberetningen

Ledelsen er ansvarlig for ledelsesberetningen.

Vores konklusion om regnskabet omfatter ikke ledelsesberetningen, og vi udtrykker ingen form for konklusion med sikkerhed om ledelsesberetningen.

I tilknytning til vores revision af regnskabet er det vores ansvar at læse ledelsesberetningen og i den forbindelse overveje, om ledelsesberetningen er væsentligt inkonsistent med regnskabet eller vores viden opnået ved revisionen eller på anden måde synes at indeholde væsentlig fejlinformation.

Vores ansvar er derudover at overveje, om ledelsesberetningen indeholder krævede oplysninger i henhold til årsregnskabsloven.

Baseret på det udførte arbejde er det vores opfattelse, at ledelsesberetningen er i overensstemmelse med årsregnskabet og er udarbejdet i overensstemmelse med årsregnskabslovens krav. Vi har ikke fundet væsentlig fejlinformation i ledelsesberetningen.

# Den uafhængige revisors revisionspåtegning

## Ledelsens ansvar for regnskabet

Ledelsen har ansvaret for udarbejdelsen af et årsregnskab, der giver et retvisende billede i overensstemmelse med årsregnskabsloven. Ledelsen har endvidere ansvaret for den interne kontrol, som ledelsen anser for nødvendig for at udarbejde et regnskab uden væsentlig fejlinformation, uanset om denne skyldes besvigelser eller fejl.

Ved udarbejdelsen af regnskabet er ledelsen ansvarlig for at vurdere selskabets evne til at fortsætte driften; at oplyse om forhold vedrørende fortsat drift, hvor dette er relevant; samt at udarbejde regnskabet på grundlag af regnskabsprincippet om fortsat drift, medmindre ledelsen enten har til hensigt at likvidere selskabet, indstille driften eller ikke har andet realistisk alternativ end at gøre dette.

## Revisors ansvar for revisionen af regnskabet

Vores mål er at opnå høj grad af sikkerhed for, om regnskabet som helhed er uden væsentlig fejlinformation, uanset om denne skyldes besvigelser eller fejl, og at afgive en revisionspåtegning med en konklusion. Høj grad af sikkerhed er et højt niveau af sikkerhed, men er ikke en garanti for, at en revision, der udføres i overensstemmelse med internationale standarder om revision og de yderligere krav, der er gældende i Danmark, altid vil afdække væsentlig fejlinformation, når sådan findes. Fejlinformationer kan opstå som følge af besvigelser eller fejl og kan betragtes som væsentlige, hvis det med rimelighed kan forventes, at de enkeltvis eller samlet har indflydelse på de økonomiske beslutninger, som brugerne træffer på grundlag af regnskabet.

Som led i en revision, der udføres i overensstemmelse med internationale standarder om revision og de yderligere krav, der er gældende i Danmark, foretager vi faglige vurderinger og opretholder professionel skepsis under revisionen. Herudover:

- Identificerer og vurderer vi risikoen for væsentlig fejlinformation i regnskabet, uanset om denne skyldes besvigelser eller fejl, udformer og udfører revisionshandlinger som reaktion på disse risici samt opnår revisionsbevis, der er tilstrækkeligt og egnet til at danne grundlag for vores konklusion. Risikoen for ikke at opdage væsentlig fejlinformation forårsaget af besvigelser er højere end ved væsentlig fejlinformation forårsaget af fejl, idet besvigelser kan omfatte sammensværgelser, dokumentfalsk, bevidste udeladelser, vildledning eller tilsidesættelse af intern kontrol.
- Opnår vi forståelse af den interne kontrol med relevans for revisionen for at kunne udforme revisionshandlinger, der er passende efter omstændighederne, men ikke for at kunne udtrykke en konklusion om effektiviteten af selskabets interne kontrol.
- Tager vi stilling til, om den regnskabspraksis, som er anvendt af ledelsen, er passende, samt om de regnskabsmæssige skøn og tilknyttede oplysninger, som ledelsen har udarbejdet, er rimelige.
- Konkluderer vi, om ledelsens udarbejdelse af regnskabet på grundlag af regnskabsprincippet om fortsat drift er passende, samt om der på grundlag af det opnåede revisionsbevis er væsentlig usikkerhed forbundet med begivenheder eller forhold, der kan skabe betydelig tvivl om selskabets evne til at fortsætte driften. Hvis vi konkluderer, at der er en væsentlig usikkerhed, skal vi i vores revisionspåtegning gøre opmærksom på oplysninger herom i regnskabet eller, hvis sådanne oplysninger ikke er tilstrækkelige, modificere vores konklusion. Vores konklusioner er baseret på det revisionsbevis, der er opnået frem til datoen for vores revisionspåtegning. Fremtidige begivenheder eller forhold kan dog medføre, at selskabet ikke længere kan fortsætte driften.

## Ledelsespåtegning

Bestyrelse og forretningsfører har dags dato aflagt og godkendt årsrapporten for regnskabsåret 1. januar – 31. december 2022 for Vojens Fjernvarme a.m.b.a.

Årsrapporten er udarbejdet i overensstemmelse med årsregnskabsloven.

Årsregnskabet giver efter vores opfattelse et retvisende billede af selskabets aktiver, passiver og finansielle stilling pr. 31. december 2022 samt af resultatet af selskabets aktiviteter for perioden 1. januar– 31. december 2022.


Ledelsesberetningen indeholder efter vores opfattelse en retvisende redegørelse for de forhold, beretningen omhandler.

Årsrapporten indstilles til generalforsamlingens godkendelse.

Vojens, den 23. februar 2023


### Forretningsfører

Arne Holm




### Bestyrelse

Erik Berg  
formand



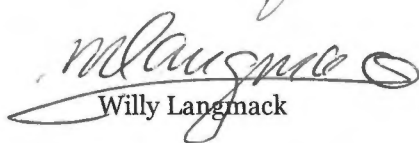
Hans Henrik Hoffmann  
næstformand




Børge Westergaard



Willy Langmack



Hans Bondo Hansen



Finn Perschke



Peter Lambæk Nielsen



## Den uafhængige revisors revisionspåtegning

- Tager vi stilling til den samlede præsentation, struktur og indhold af regnskabet, herunder noteoplysningerne, samt om regnskabet afspejler de underliggende transaktioner og begivenheder på en sådan måde, at der gives et retvisende billede heraf.

Vi kommunikerer med den øverste ledelse om blandt andet det planlagte omfang og den tidsmæssige placering af revisionen samt betydelige revisionsmæssige observationer, herunder eventuelle betydelige mangler i intern kontrol, som vi identificerer under revisionen.

Trekantområdet, den 23. februar 2023

**PricewaterhouseCoopers**

Statsautoriseret Revisionspartnerselskab



Henrik Skriver Lykke  
statsautoriseret revisor  
mne15094

## Selskabsoplysninger

### Selskabet

Vojens Fjernvarme a.m.b.a.  
Tingvejen 47  
6500 Vojens

Telefon: 74 54 29 01

CVR-nr: 28 03 26 17

Regnskabsperiode: 1. januar - 31. december

Hjemstedskommune: Haderslev

### Forretningsfører

Arne Holm

### Bestyrelse

Erik Berg, formand  
Hans Henrik Hoffmann, næstformand  
Børge Westergaard  
Willy Langmack  
Hans Bondo Hansen  
Finn Perschke  
Peter Lambæk Nielsen

### Revision

PricewaterhouseCoopers  
Herredsvej 32  
7100 Vejle  
Tlf. 79 21 27 00  
Fax. 79 21 27 01

# Ledelsesberetning

## Hovedaktivitet

Selskabets hovedaktivitet har i lighed med tidligere år bestået af produktion og salg af fjernvarme og el.

## Udvikling i regnskabsåret

Varmeværkets resultat før indregning af overdækning udgør DKK -1.603.983.

Årets resultat før indregning af underdækning DKK -1.603.983 og det i henhold til Varmeloven fremførte overskud fra tidligere år på DKK 3.502.932 i alt netto DKK 1.898.949 er indregnet som et tilgodehavende under aktiver benævnt "Overført resultat til indregning i det kommende års priser".

## Efterfølgende begivenheder

Der er ikke efter balancedagen indtruffet forhold, som har væsentlig indflydelse på bedømmelsen af årsrapporten.

## Den forventede udvikling

Resultat for det kommende år før over-/underdækning forventes at blive i størrelsesorden TDKK 1.899.



## Resultatopgørelse 1. januar - 31. december

	Note	Ikke revideret budget 2023 DKK 1.000	Ikke revideret budget 2022 DKK 1.000	Regnskab 2022 DKK	Regnskab 2021 DKK
<b>Nettoomsætning</b>	1	<b>42.753</b>	<b>39.630</b>	<b>47.589.162</b>	<b>38.523.115</b>
Produktionsomkostninger	2	-23.929	-23.655	-29.983.069	-23.744.476
<b>Bruttoresultat</b>		<b>18.824</b>	<b>15.975</b>	<b>17.606.093</b>	<b>14.778.639</b>
Distributionsomkostninger	3	-10.345	-7.509	-9.020.984	-7.273.470
Administrationsomkostninger	4	-3.499	-3.135	-3.280.250	-3.057.800
<b>Resultat af ordinær primær drift</b>		<b>4.980</b>	<b>5.331</b>	<b>5.304.859</b>	<b>4.447.369</b>
Andre driftsindtægter	5	0	0	0	954.849
<b>Resultat før finansielle poster</b>		<b>4.980</b>	<b>5.331</b>	<b>5.304.859</b>	<b>5.402.218</b>
Finansielle indtægter	6	50	50	70.459	186.967
Finansielle omkostninger	7	-5.030	-5.381	-5.375.318	-5.589.185
<b>Resultat før skat</b>		<b>0</b>	<b>0</b>	<b>0</b>	<b>0</b>
Skat af årets resultat		0	0	0	0
<b>Resultat efter skat</b>		<b>0</b>	<b>0</b>	<b>0</b>	<b>0</b>
Det disponible udgør:					
Årets over-/underdækning indregnet i omsætning		-1.899	-2.830	-1.603.983	106.822
Henlæggelser tilbageført		0	0	0	0
Overført fra tidligere år		1.899	3.503	3.502.932	3.396.110
<b>Til disposition</b>		<b>0</b>	<b>672</b>	<b>1.898.949</b>	<b>3.502.932</b>
Som bestyrelsen foreslås fordelt således:					
Overført resultat til indregning i kommende års priser		0	672	1.898.949	3.502.932
		<b>0</b>	<b>672</b>	<b>1.898.949</b>	<b>3.502.932</b>

## Balance 31. december

### Aktiver

	Note	2022	2021
		DKK	DKK
Grunde og bygninger		16.791.879	17.642.383
Ledningsnet og øvrige tekniske anlæg		15.679.561	15.539.181
Fjernvarmecentraler, kraftvarmeværk og solvarmeanlæg		109.740.071	114.744.461
Andre anlæg, driftsmateriel og inventar		1.004.006	1.303.518
<b>Materielle anlægsaktiver</b>	<b>8</b>	<b>143.215.517</b>	<b>149.229.543</b>
<b>Anlægsaktiver</b>		<b>143.215.517</b>	<b>149.229.543</b>
<b>Varebeholdninger</b>	<b>9</b>	<b>457.702</b>	<b>66.397</b>
Tilgodehavender fra salg		6.204.634	3.147.991
Andre tilgodehavender	10	1.074.614	9.144.000
<b>Tilgodehavender</b>		<b>7.279.248</b>	<b>12.291.991</b>
<b>Likvide beholdninger</b>		<b>649.627</b>	<b>0</b>
<b>Omsætningsaktiver</b>		<b>8.386.577</b>	<b>12.358.388</b>
<b>Aktiver i alt</b>		<b>151.602.094</b>	<b>161.587.931</b>

## Balance 31. december

### Passiver

	Note	2022	2021
		DKK	DKK
Medlemmernes indskud		1.504.840	1.504.840
<b>Egenkapital</b>	11	<b>1.504.840</b>	<b>1.504.840</b>
Kreditinstitutter	12	126.760.614	133.107.042
Anden gæld	13	0	0
<b>Langfristede gældsforpligtelser</b>		<b>126.760.614</b>	<b>133.107.042</b>
Kreditinstitutter	12	6.351.393	8.100.905
Leverandørgæld mv.	14	10.480.984	14.055.785
Skyldige tilbagebetalinger til forbrugere		4.041.537	425.747
Anden gæld	13	563.775	890.678
Overført resultat til indregning i kommende års priser		1.898.951	3.502.934
<b>Kortfristede gældsforpligtelser</b>		<b>23.336.640</b>	<b>26.976.049</b>
<b>Gældsforpligtelser</b>		<b>150.097.254</b>	<b>160.083.091</b>
<b>Passiver</b>		<b>151.602.094</b>	<b>161.587.931</b>
Eventualforpligtelser og økonomiske øvrige forpligtelser	15		
Medarbejderforhold	16		
Nærtstående parter	17		

## Noter til årsrapporten

	Ikke revideret budget 2023 DKK 1.000	Ikke revideret budget 2022 DKK 1.000	Regnskab 2022 DKK	Regnskab 2021 DKK
<b>1 Nettoomsætning</b>				
Varmesalg	20.520	22.140	19.842.368	20.587.148
M3 fjernvarmevand	2.860	2.860	2.714.855	3.208.496
Salg af el, kraftvarmeanlæg	8.100	3.500	14.586.372	8.004.533
Faste afgifter	9.094	8.000	8.580.481	6.555.532
Lejeindtægt, antenneanlæg	280	300	249.083	245.062
Forpagtningsindtægter	0	0	12.020	29.166
	<b>40.854</b>	<b>36.800</b>	<b>45.985.179</b>	<b>38.629.937</b>
Over- (-)/underdækning (+)	1.899	2.830	1.603.983	-106.822
	<b>42.753</b>	<b>39.630</b>	<b>47.589.162</b>	<b>38.523.115</b>
<b>2 Produktionsomkostninger</b>				
Forbrug af gas	16.485	17.600	20.903.475	17.720.661
Forbrug af olie og smørelolie	0	0	2.018.517	22.654
Forbrug af el til el-kedel	4.800	1.900	3.190.332	1.925.775
Forbrug af el til pumper	500	348	517.626	271.712
Ledningstab	-6.822	-4.670	-6.026.747	-4.606.588
Vareforbrug	14.963	15.178	20.603.203	15.334.214
Lønninger og gager	881	781	761.132	751.309
Personaleomkostninger	881	781	761.132	751.309
Reparation og vedligeholdelse	1.110	860	1.569.129	850.592
Forsikring	400	320	441.982	374.968
Andre produktionsomkostninger	1.510	1.180	2.011.111	1.225.560

## Noter til årsrapporten

### 2 Produktionsomkostninger fortsat

	Ikke revideret budget	Ikke revideret budget	Regnskab	Regnskab
	2023	2022	2022	2021
	DKK 1.000	DKK 1.000	DKK	DKK
Fjernvarmecentraler og kraftvarmeværk	5.703	5.664	5.723.655	5.531.985
Bygninger	659	614	637.878	614.292
Andre anlæg, driftsmateriel og inventar	213	238	246.090	287.116
Afskrivninger, produktion	6.575	6.516	6.607.623	6.433.393
<b>Produktionsomkostninger</b>	<b>23.929</b>	<b>23.655</b>	<b>29.983.069</b>	<b>23.744.476</b>

### 3 Distributionsomkostninger

Lønninger og gager	881	781	761.132	751.310
Personaleomkostninger	881	781	761.132	751.310
Materialer, rørarbejde samt jordarbejde	500	500	335.493	407.024
Forbrug af el, vand m.v.	660	300	637.012	420.140
Reparation og vedligeholdelse	30	30	35.524	5.153
Stikprøvekontrol	20	20	0	0
Ledningstab	6.822	4.670	6.026.747	4.606.588
Lejede kredsløb	70	100	67.342	61.819
Varebil	80	60	70.897	35.821
	8.182	5.680	7.173.015	5.536.545
Ledningsnet og øvrige tekniske anlæg	1.282	1.048	1.086.837	985.615
Afskrivninger, salg og distrubution	1.282	1.048	1.086.837	985.615
<b>Distributionsomkostninger</b>	<b>10.345</b>	<b>7.509</b>	<b>9.020.984</b>	<b>7.273.470</b>

## Noter til årsrapporten

	Ikke revideret budget 2023 DKK 1.000	Ikke revideret budget 2022 DKK	Regnskab 2022 DKK	Regnskab 2021 DKK
<b>4 Administrationsomkostninger</b>				
Bestyrelse	225	175	207.708	175.000
Lønninger og gager	881	781	762.124	752.337
Personaleomkostninger	1.106	956	969.832	927.337
CO2 administration	0	30	0	0
Revision og anden assistance	130	130	142.800	103.500
Advokat	25	20	39.486	210.596
Konsulent	300	200	244.780	72.645
Grundskyld og vedligehold	205	200	204.989	197.185
Vask og renholdelse	40	50	36.258	32.546
Forbrugerinformation	50	30	80.129	14.588
Kursus	20	15	18.065	22.263
Andre personaleomkostninger	38	20	10.819	6.776
Repræsentation	0	0	0	673
Faglige møder og generalforsamling	70	50	98.887	46.592
Kontorartikler	24	20	21.260	14.910
Telefon, porto og PTG	220	220	164.210	185.228
Tab på debitorer	0	0	15.710	49.963
Forsikringsmægler	80	100	33.163	33.163
Kontingenter og abonnementer	580	500	595.206	537.167
Administration, DFF-EDB	320	310	310.000	302.199
Andre administrationsomkostninger	2.102	1.895	2.015.762	1.829.994
Bygninger	220	205	212.626	204.764
Andre anlæg, driftsmateriel og inventar	71	79	82.030	95.705
Afskrivninger, administration	291	284	294.656	300.470
<b>Administrationsomkostninger</b>	<b>3.499</b>	<b>3.135</b>	<b>3.280.250</b>	<b>3.057.800</b>

## Noter til årsrapporten

	Ikke revideret budget 2023 DKK 1.000	Ikke revideret budget 2022 DKK	Regnskab 2022 DKK	Regnskab 2021 DKK
<b>5 Andre driftsindtægter</b>				
Salg af CO2 kvoter	0	0	0	954.849
	<b>0</b>	<b>0</b>	<b>0</b>	<b>954.849</b>
<b>6 Finansielle indtægter</b>				
Gebyrer forbrugere	50	50	70.140	52.201
Renteindtægter Voldgiftssag	0	0	319	134.766
	<b>50</b>	<b>50</b>	<b>70.459</b>	<b>186.967</b>
<b>7 Finansielle omkostninger</b>				
Renteudgifter på driftskredit	0	100	91.445	92.222
Garantiprovision Haderselv Kommune	732	776	770.034	806.886
Prioritetsgæld mv.	4.298	4.505	4.513.839	4.690.077
	<b>5.030</b>	<b>5.381</b>	<b>5.375.318</b>	<b>5.589.185</b>

## Noter til årsrapporten

### 8 Materielle anlægsaktiver

	Grunde og bygninger	Ledningsnet og øvrige tekniske anlæg	Fjernvarme-centraler, kraftvarmeværk og solvarmeanlæg	Andre anlæg, driftsmateriel og inventar
	DKK	DKK	DKK	DKK
Kostpris primo	26.421.667	55.861.532	209.235.166	5.077.793
Regulering primo	0	0	-3.071.904	0
Kostpris primo efter regulering	26.421.667	55.861.532	206.163.262	5.077.793
Årets tilgang	0	1.227.217	719.265	28.608
Årets afgang		0	0	0
	26.421.667	57.088.749	206.882.527	5.106.401
Ned- og afskrivninger 1. juni	8.779.284	40.322.351	94.490.705	3.774.275
Regulering primo	0	0	-3.071.904	0
Kostpris primo efter regulering	8.779.284	40.322.351	91.418.801	3.774.275
Årets afskrivninger	850.504	1.086.837	5.723.655	328.120
Tilbageførte afskrivninger				0
Ned- og afskrivninger 31. december	9.629.788	41.409.188	97.142.456	4.102.395
<b>Regnskabsmæssig værdi 31. december</b>	<b>16.791.879</b>	<b>15.679.561</b>	<b>109.740.071</b>	<b>1.004.006</b>

### 9 Varebeholdning

	2022	2021
	DKK	DKK
Forbrugsmateriale	457.702	66.397
	<b>457.702</b>	<b>66.397</b>

### 10 Andre tilgodehavender

Andelsindskud i Dansk Fjernvarmes Projektselskab	10.550	10.550
Andelsindskud i Dansk Fjernvarmes EDB-selskab	1.000	1.000
Merværdi- og energiafgifter	1.063.064	6.645.268
Tilgodehavende erstatningssag	0	2.487.182
	<b>1.074.614</b>	<b>9.144.000</b>



## Noter til årsrapporten

### 11 Egenkapital

	Medlemmer- nes indskud	I alt
	DKK	DKK
Egenkapital 1. juni	1.504.840	1.504.840
<b>Egenkapital 31. maj</b>	<b>1.504.840</b>	<b>1.504.840</b>

### 12 Langfristet gældsforpligtelser

	2022	2021
	DKK	DKK
Kreditinstitutter		
Afdrag, der forfalder efter 5 år	101.346.359	106.363.632
Afdrag, der forfalder efter 1 år	25.414.255	26.743.410
Langfristet del	126.760.614	133.107.042
Afdrag, der forfalder inden 1 år	6.351.393	6.906.281
Øvrige kreditinstitutter (driftskredit)	0	1.194.624
	<b>133.112.007</b>	<b>141.207.947</b>

## Noter til årsrapporten

	2022	2021
	DKK	DKK
<b>13 Anden gæld</b>		
Skyldige personskatter mv.	82.033	171.122
Feriepengeforpligtelse inklusiv indefrosne feriepenge	94.334	121.088
Skyldige renter og garantiprovision	363.878	574.938
Skyldig overarbejde	23.530	23.530
	<b>563.775</b>	<b>890.678</b>
Anden gæld der forfalder efter 1 år	0	0
Langfristet del	0	0
Anden gæld der forfalder inden 1 år	563.775	890.678
Kortfristet del	563.775	890.678
<b>14 Leverandørgæld mv.</b>		
Leverandører af varer og tjenesteydelser	10.480.984	14.055.785
	<b>10.480.984</b>	<b>14.055.785</b>
<b>15 Eventualforpligtelser og økonomiske øvrige forpligtelser</b>		
<b>Eventualforpligtelser</b>		
Ingen.		
<b>Sikkerhedsstillelser</b>		
Til sikkerhed for mellemværende med Sydbank A/S er deponeret ejerpantebrev på DKK 4.000.000		

## Noter til årsrapporten

	<u>2022</u>	<u>2021</u>
	DKK	DKK
<b>16 Medarbejderforhold</b>		
Løn og gager samt bestyrelseshonorar	2.492.096	2.429.956
	<u>2.492.096</u>	<u>2.429.956</u>
Lønninger, pensioner og andre omkostninger til social sikring er omkostningsført under følgende poster:		
Produktionsomkostninger	761.132	751.309
Distributionsomkostninger	761.132	751.310
Administrationsomkostninger	969.832	927.337
	<u>2.492.096</u>	<u>2.429.956</u>
<b>Gennemsnitligt antal beskæftigede medarbejdere</b>	<u>3</u>	<u>4</u>

## 17 Nærtstående parter

### Øvrigt nærtstående parter

	<u>Grundlag</u>
Erik Berg	Bestyrelsesmedlem - formand
Hans Henrik Hoffmann	Bestyrelsesmedlem - næstformand
Børge Westergaard	Bestyrelsesmedlem
Willy Langmack	Bestyrelsesmedlem
Hans Bondo Hansen	Bestyrelsesmedlem
Finn Perschke	Bestyrelsesmedlem
Peter Lambæk Nielsen	Bestyrelsesmedlem
Arne Holm	Forretningsfører

# Noter til årsregnskabet

## 21 Anvendt regnskabspraksis

Årsrapporten for Vojens Fjernvarme a.m.b.a. for perioden 1. januar - 31. december 2022 er udarbejdet i overensstemmelse med årsregnskabslovens bestemmelser for klasse B virksomheder.

Selskabet er omfattet af Varmeforsyningsloven og som følge deraf skal under- og overskud indregnes i det kommende års priser. Årets resultat overføres derfor ikke til egenkapitalen, men optages som henholdsvis tilgodehavende/gæld ved forbrugerne tillagt overførsler fra tidligere år.

## Generelt om indregning og måling

Aktiver indregnes i balancen, når det som følge af en tidligere begivenhed er sandsynligt, at fremtidige økonomiske fordele vil tilflyde selskabet, og aktivets værdi kan måles pålideligt.

Forpligtelser indregnes i balancen, når selskabet som følge af en tidligere begivenhed har en retlig eller faktisk forpligtelse, og det er sandsynligt, at fremtidige økonomiske fordele vil fragå selskabet, og forpligtelsens værdi kan måles pålideligt.

Ved første indregning måles aktiver og forpligtelser til kostpris. Måling efter første indregning sker som beskrevet for hver enkelt regnskabspost nedenfor.

Ved indregning og måling tages hensyn til forudsigelige risici og tab, der fremkommer, inden årsrapporten aflægges, og som be- eller afkræfter forhold, der eksisterede på balancedagen.

I resultatopgørelsen indregnes indtægter i takt med, at de indtjenes, mens omkostninger indregnes med de beløb, der vedrører regnskabsåret.

## Resultatopgørelsen

### Nettoomsætning

Nettoomsætningen ved salg af fjernvarme og el indregnes i resultatopgørelsen, såfremt levering og risikoovergang til forbrugerne har fundet sted inden årets udgang. Nettoomsætningen indregnes ekskl. moms og afgifter i forbindelse med salget. Årets over/underdækning efter varmforsyningsloven indregnes i nettoomsætningen.

Varmebidrag periodiseres således at der tages hensyn til fjernaflæsninger, selvaflæsninger og kontrolaf-læsninger i maj måned. Periodisering er foretaget efter samme principper som tidligere år.

## Noter til årsregnskabet

### 21 Anvendt regnskabspraksis (fortsat)

#### Produktionsomkostninger

Produktionsomkostninger indeholder det forbrug af gas, smøreolie og service på kraftvarmeværk, der er anvendt for at opnå årets nettoomsætning herunder afskrivninger og personaleomkostninger.

#### Distributionsomkostninger

Distributionsomkostninger omfatter omkostninger til distribution af varme herunder afskrivninger på ledningsnet og personaleomkostninger.

#### Administrationsomkostninger

Administrationsomkostninger omfatter omkostninger til administrativt personale, kontoromkostninger herunder afskrivninger.

#### Andre driftsindtægter

Andre driftsindtægter omfatter regnskabsposter af sekundær karakter i forhold til virksomhedens hovedaktivitet, herunder salg af Energisparepoints.

#### Finansielle poster

Finansielle indtægter og omkostninger indeholder renter samt øvrige finansielle poster.

#### Selskabsskat og udskudt skat

Årets skat, som består af årets aktuelle og årets udskudte skat, indregnes i resultatopgørelsen med den del, der kan henføres til årets resultat.

Aktuelle skatteforpligtelser indregnes i balancen som kortfristet gæld i dét omfang, der ikke er foretaget betaling heraf.

Udskudte skatteforpligtelser indregnes i balancen som en hensættelse. Den udskudte skatteforpligtelse er indregnet som skatten af alle midlertidige forskelle. Den udskudte skatteforpligtelse er beregnet med 25%. Der beregnes ikke udskudt skat af overført resultat til indregning i kommende års priser.

Negativ udskudt skat aktiveres ikke.

#### Balancen

##### Materielle anlægsaktiver

Ejendomme måles til kostpris med fradrag af akkumulerede af- og nedskrivninger.

Tilslutningsbidrag modregnes i tilslutningsomkostningerne.

## Noter til årsregnskabet

### 21 Anvendt regnskabspraksis (fortsat)

#### Materielle anlægsaktiver (fortsat)

Kraftvarmeværk, ledningsnet og øvrige tekniske anlæg samt andre anlæg, driftsmateriel og inventar måles til kostpris med fradrag af akkumulerede af- og nedskrivninger og med fradrag af anvendt henlæggelser opkrævet hos forbrugerne til fremtidige investeringer i det år henlæggelserne hvori anvendes.

Kostpris omfatter købspris og omkostninger direkte tilknyttet anskaffelsen samt omkostninger til klargøring med fradrag af modtagne tilslutningsbidrag. Der indregnes ikke renter.

Afskrivningsgrundlaget, der opgøres som kostpris reduceret med eventuelle opkrævede henlæggelser, fordeles for følgende aktiver lineært over aktivernes forventede brugstid, der udgør:

Ejendomme	10-25 år
Ledningsnet og øvrige tekniske anlæg	15-25 år
Fjernvarmecentraler, kraftvarmeværk og solvarmeanlæg	5-25 år
Andre anlæg, driftsmateriel og inventar	5-15 år

For følgende aktiver fortages afskrivningerne efter annuitetsmetoden, hvilket vil sige i takt med afdraget på den tilsvarende gæld optaget til finansiering af aktivet, hvilket vil være lig den metode, som budgetteres anvendt ved indregning i varmeprisen i henhold til varmforsyningsloven.

Solvarmeanlæg og elkedel	20-25 år
--------------------------	----------

Afskrivning på et anlægsaktiv påbegyndes, når det tages i brug.

#### Varebeholdninger

Varebeholdninger måles til kostpris efter FIFO-metoden eller nettorealiseringsværdi, hvis denne er lavere.

#### Tilgodehavender

Tilgodehavender værdiansættes i balancen til pålydende værdi med fradrag af nedskrivning til imødegåelse af tab. Nedskrivninger til tab opgøres på grundlag af en individuel vurdering af de enkelte tilgodehavender.

#### Periodeafgrænsningsposter

Periodeafgrænsningsposter opført som aktiver omfatter afholdte forudbetalte omkostninger vedrørende forsikringer og kontingenter m.v.

## **Noter til årsregnskabet**

### **21 Anvendt regnskabspraksis (fortsat)**

#### **Opkrævet til fremtidige investeringer**

Beløb opkrævet ved forbrugerne som henlæggelser til senere investering jf. Bekendtgørelse om driftsmæssige afskrivninger, henlæggelser til investeringer og forrentning af indskudskapitalen ifølge lov om varmeforsyning (Afskrivningsbekendtgørelsen), er opført som gæld under posten "Opkrævet til fremtidige investeringer".

Beløbene modregnes i anskaffelsesprisen af aktiverne på tidspunktet for investeringerne. I det omfang der ikke sker investering helt eller delvist, skal beløbet betales tilbage til forbrugerne via nedsættelse af priserne.

#### **Overført til resultat til indregning i kommende års priser**

Selskabet er omfattet af Varmeforsyningsloven, hvoraf det fremgår, at under- og overskud skal indregnes i det kommende års priser. Årets resultat overføres derfor ikke til egenkapitalen, men optages som henholdsvis tilgodehavende/gæld ved forbrugerne tillagt overførsler fra tidligere år.

#### **Andre finansielle forpligtelser**

Andre finansielle forpligtelser indregnes til amortiseret kostpris.

## Supplerende beretning - Grønt regnskab (Ikke revideret)

Regnskabsår		2019	2020	2021	2022
Antal forbrugere		2.008	2.024	2.024	2.112
Inkl. moms					
Pris varmemeforbrug	kr/MWh	525,00	600,00	600,00	675,00
Pris kubikmeterforbrug	kr/m3	3,25	3,25	3,25	3,25
Pris pr. BBR m2	kr/m2	20,00	20,00	20,00	26,00
Motovationstarif	kr/m3	5,25	6,00	6,00	6,75
		m2	m2	m2	m2
Rumfang/BBR-areal		458.367	458.428	457.784	464.783
Cirkuleret vandmængde	m3	1.284.124	1.281.846	1.376.096	1.168.390
Kubikmetersalg	m3	1.167.308	1.152.438	1.233.909	1.042.660
Vandmængde gennem omløb	m3	116.816	129.409	142.187	125.730
Afkøling ved forbrugere	Grader C	30,1	28,9	29,8	30,2
Afkøling ved centraler	Grader C	36,1	34,6	34,9	36,1
Solvarme produktion	MWh	27.535	30.350	25.238	31.465
Damlager beholdning over 40 grader C	MWh	935	1.163	1.442	1.491
Solvarme til forbruger	MWh	20.626	22.559	18.092	22.454
Elkedel	MWh	2.812	11.099	16.199	12.551
Energikøb (Naturgas)	MWh	31.262	19.210	27.515	18.501
Energikøb (fyringsolie)	MWh				2.427
Varmeproduktion	MWh	54.661	52.242	56.716	50.148
Varmelevering ab værk	MWh	53.857	51.515	55.467	49.009
Varmesalg	MWh	40.867	38.715	42.776	36.563
Salg af el	MWh	1.474	1.175	4.414	4.685
Energi-tab	MWh	13.794	13.527	13.940	13.585
Tab i ledningsnet	MWh	12.990	12.800	13.011	12.446
Tab ved stillestandsvarme	MWh	479	447	401	498
Tab fra akkutanke og rør	MWh	325	280	528	641
CO2 udledning varme	tons	6.347	3.900	5.587	4.249
Forbrug af el ekskl. elkedel	kWh	543.906	528.779	595.000	570.050
Solcelleproduktion	kWh	28.745	29.776	27.564	30.907
Forbrug af smøreolie	liter	243	0	800	1.122
Forbrug af vandværks-vand	m3	3.996	4.565	4.333	4.235
Vandtab i ledningsnet	kWh	3.357	3.244	4.233	4.132
Akkutank og damvarmelagerregulering	m3	595	1.239	0	0
Forbrug af kemikalier:					
Taniner (iltbindere, ledningsnet)	liter	525	380	600	580
Natronlud (base, ledningsnet)	kg	1.350	966	912	2.576
Saltpoletter (ionbyttere)	kg	1.000	2.000	2.000	3.000
Nalcool (motorer)	kg	2	5	5	115



## Supplerende beretning - Investeringsplan (Ikke revideret)

Der budgetteres med følgende investeringer i regnskabsåret 2023.

	<u>2022</u>
	DKK
Stort service på motor 3	2.200.000
Nødstrømsanlæg Tingvejen 47	800.000
Gaskonverteringer	8.000.000
Ledningsrenovering Dyssebakken 32-60	1.000.000
	<u>12.000.000</u>